



***Netter***

*A LINHA DE LAVADORAS DE LOUÇAS E UTENSÍLIOS  
MAIS COMPLETA DO BRASIL.*

DISTRIBUIDOR EXCLUSIVO

☎ 0800 644 0350 🌐 [WWW.SENTAX.COM.BR](http://WWW.SENTAX.COM.BR) ✉ [comercial@sentax.com.br](mailto:comercial@sentax.com.br)



WhatsApp

grupo  
**sentax**

# LAVADORAS DE LOUÇAS COMPACTAS

360 PRATOS  
OU 1.000 COPOS  
POR HORA



## TWISTER

A menor lavadora de louças do mercado. Pequena em tamanho, grande em soluções. A lavadora Twister lava pratos, talheres, copos e xícaras. Reduza custos e aumente sua produtividade!

600 PRATOS  
POR HORA



## NT 100

Compacta e simples, essa lavadora higieniza pratos e lava 1.400 copos por hora, além de talheres. Desempenho profissional, ocupando mínimo espaço.

1.080 PRATOS  
POR HORA



## NT 210

Robusta e de alto desempenho, em pouco mais de 1 minuto lava 18 pratos, usando apenas 2,1 litros de água! Higieniza os mais diversos tipos de louças e utensílios, perfeita para o seu negócio.

# LAVADORAS DE LOUÇAS MÉDIO VOLUME



1.080 ATÉ  
1.296 PRATOS  
POR HORA

## NT 300

Lavadora de extrema praticidade no uso, admitindo também mesas auxiliares de linha e canto.

Possuem três opções de ciclos, facilmente selecionáveis pelo operador.

# LAVADORA DE AVANÇO CONTÍNUO



150 GAVETAS  
POR HORA

## NT 810


Com capacidade de 2.700 a 6.210 pratos por hora, atendem altos volumes destacando-se pelo alto grau de higienização e excelente performance, otimizando assim os custos e agilizando o atendimento. Possuem exclusivo sistema de esteira transportadora que não desgasta as gavetas. Necessita de mesas auxiliares de entrada e saída.

# ACESSÓRIOS, GAVETAS E SUPORTES



## ESTRUTURAS DE APOIO

Construídas em aço inoxidável, disponíveis para os modelos CG, Twister, Nt100 e Nt 210. Proporcionam altura ideal de trabalho.



## MESAS AUXILIARES

Construídas em aço inoxidável, em dois planos e disponíveis em tamanhos que acomodam de uma a quatro gavetas, as mesas auxiliares são acopladas ao corpo das lavadoras, facilitando sua carga e descarga.



## GAVETAS

Para acomodar bandejas lisas, pratos, copos, talheres, louças e utensílios especiais. As gavetas aplicam-se a todas as lavadoras da linha NT. (Exceto NT100)



## SUPORTES


Construídos em aço inoxidável, os suportes aplicam-se as lavadoras da linha CG, Twister e NT 100, acomodando pratos, talheres, xícaras, pires e copos.



## QUÍMICOS E DOSADOR

Detergente, secante e dosador automático. (Consulte regiões disponíveis.)

## **ECONOMIZE ATÉ 90% DE ÁGUA EM RELAÇÃO AO PROCESSO MANUAL**



As lavadoras Netter são construídas em aço inoxidável e outras matérias-primas recicláveis, proporcionando alta higienização às operações food service e ainda reduzem em até 90% o consumo de água.

## **REDUZA CUSTOS COM GANHOS DE QUALIDADE E PRODUTIVIDADE**



Oferecemos sempre a solução certa para sua demanda de trabalho, oferecendo uma ampla linha de produtos, todos com tecnologia, inovação, baixo consumo de energia elétrica e forte dinâmica de resultados, que nos consagrou como líder de mercado.

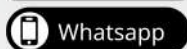
## **ECONOMIA**



Uma palavra que define os produtos e serviços da Netter, pois desenvolve bens e serviços que satisfazem as necessidades dos nossos clientes, traz qualidade de vida, reduz progressivamente o impacto ambiental e o consumo de recursos naturais.



**FALE COM NOSSO COMERCIAL**



 [lojarubbermaid.com.br/](http://lojarubbermaid.com.br/)

 0800-006-5566

 grupo\_sentax

 SentaxDoBrasil

 gruposentax

grupo  
**sentax**